


Marktlotation (Nr. #####) verwalten – Dashboard


Dieser Dialogschritt dient zur Bearbeitung der Daten von Marktlotationsen. Er bildet innerhalb des Erfassungsprozesses von Marktlotationsen den Abschluss, wird aber auch angeboten, wenn Sie Marktlotationsen bearbeiten bzw. anzeigen.



Marktlotation
Dashboard
(Beispiel)

Einige der Kacheln im Dialog sind flexible Bereiche und können über die Schaltfläche  in der rechten oberen Ecke auf die gesamte Dialogfläche vergrößert werden, um ggf. weitere Informationen anzuzeigen.

- [Flexible Bereiche](#)

Über die Schaltfläche  können Sie die Daten der Marktlotation in den Portalkontext stellen und so für die Weiterverarbeitung vormerken. In diesem Fall bleibt die gewählte Marktlotation für weitere Bearbeitungsfunktionen im Fokus und wird links oben im Portalkontext angezeigt. Diese Funktion ist ebenso für andere relevante Daten im Dashboard verfügbar.

- [Portalkontext](#)

Allgemeines

Klicken Sie auf die Schaltfläche **BEARBEITEN**, um die Felder zu entsperren und Änderungen vorzunehmen. Wenn Sie im Feld **Anschrift** auf die Schaltfläche klicken, gelangen Sie zum Dialog zur Suche von Lokationen.


- [Lokationen suchen](#)

Klicken Sie nach dem Bearbeiten auf **SPERREN**.

Zustand am

Diese Kachel zeigt die Änderungshistorie der Marktklokation, wie z. B. Zeitpunkte für Betreiberwechsel und Netznutzungsprofiländerungen.

Netzbetreiber/Messstellenbetreiber

Über das Symbol  können Sie sich den NB bzw. MSB der Marktklokation anzeigen lassen. Änderungen sind an dieser Stelle nicht möglich, da die Verknüpfung zwischen Marktklokation und Kommunikationspartner ausschließlich über den Netznutzungsvertrag erfolgt.

Messlokationen

Dieser Bereich enthält eine Liste aller zugeordneten Messlokationen, die zum angegebenen Zeitpunkt gültig waren. Einer Marktklokation können zu einem bestimmten Zeitpunkt mehrere Messlokationen zugeordnet sein. Mit Anklicken der ID einer Messlokation gelangen Sie zum Verwaltungsdialog für Messlokationen.

- [Messlokation bearbeiten](#)

Ggf. können Sie hier über das Kontextmenü Messlokationen hinzufügen oder entfernen. Beim Hinzufügen gelangen Sie zum Dialog zur Suche von Messlokationen.

- [Messlokation identifizieren](#)

Details

Die Kachel enthält die zum Zähler hinterlegten Informationen (Gerätenummer mit Gültigkeit, OBIS-Kennzahl, Versandangabe, ID in CS.VA/CS.TG).

Über die Schaltfläche **BEARBEITEN** gelangen Sie zum geschäftsbereichsbezogenen Dialog zum Erstellen und Bearbeiten von Zählern.

- [Messlokation verwalten – Stromzähler](#)
- [Messlokation verwalten – Gaszähler](#)
- [Messlokation verwalten – Wasserzähler](#)
- [Messlokation verwalten – Wärmezähler](#)

Messaufbau

Auf dieser Kachel wird der [Messaufbau](#) angezeigt.

Der Messaufbau wird im Netzmandanten unbedingt benötigt, um als Messstellenbetreiber der Marktlotation Energiemengen auf Marktlotationsebene bilden und versenden zu können.

Außerdem finden Sie hier die der Berechnung zugrundeliegende Formel und eine Liste der dort verwendeten Zähler. Der Messaufbau kann an dieser Stelle nicht hinzugefügt/bearbeitet werden.

Bilanzierungsrelevante Daten

In diesem Bereich werden ggf. bilanzierungsrelevante Daten angezeigt (z. B. Aggregationsverantwortlicher, Bilanzkreis oder Prognosegrundlage).

Möglicherweise sind Profile hinterlegt. Dabei wird zwischen Standardprofilen und tagesparameterabhängigen Profildaten unterschieden, die einzeln oder auch zum selben Zeitpunkt mit der Marktlotation verknüpft sein können.

Standardprofil

- Beschreibung
- Codenummer
- Energierichtung
- Jahresenergieprognose
- Standardzeitreihentyp

Tagesparameterabhängige Profildaten

- Arbeit / Leistung
- Verbrauchsaufteilung
- Beschreibung
- Codenummer
- Energierichtung
- Tagesparameter abhängiger Zeitreihentyp
- Herkunft:
 - Temperaturmessstelle
 - Temperaturklimazone
 - Referenz Marktlotation
- Profilschardefinition:
 - Codenummer

Über die Schaltfläche **NEU** gelangen Sie zum Dialog zum Hinzufügen bzw. Bearbeiten von bilanzierungsrelevanten Daten oder Profilen. Zudem kann die Verknüpfung hier gelöst werden.

- [Bilanzierungsrelevante Daten](#)
- [Bilanzkreis erfassen/bearbeiten](#)
- [Bilanzierungsgebiet anlegen/ändern](#)
- [Profildefinition bearbeiten](#)

Klicken Sie auf die Schaltfläche **ÜBERNEHMEN** bzw. **SCHLIESSEN**, um den Dialog zu verlassen.

Impressum

Herausgegeben von:
Schleupen SE

Galmesweg 58
47445 Moers

Telefon: 02841 912 0
Telefax: 02841 912-1903

www.schleupen.de

Zuständig für den Inhalt:
Schleupen SE
©Schleupen SE, Galmesweg 58, 47445 Moers

Haftungsausschluss

Möglicherweise weist das vorliegende Dokument noch Druckfehler oder drucktechnische Mängel auf. In der Dokumentation verwendete Software-, Hardware- und Herstellerbezeichnungen sind in den meisten Fällen auch eingetragene Warenzeichen und unterliegen als solche den gesetzlichen Bestimmungen.

Das vorliegende Dokument ist unverbindlich. Es dient ausschließlich Informationszwecken und nicht als Grundlage eines späteren Vertrags. Änderungen, Ergänzungen, Streichungen und sonstige Bearbeitungen dieses Dokuments können jederzeit durch die Schleupen SE nach freiem Ermessen und ohne vorherige Ankündigung vorgenommen werden.

Obschon die in diesem Dokument enthaltenen Informationen von der Schleupen SE mit größtmöglicher Sorgfalt erstellt wurden, wird aufgrund des reinen Informationscharakters für die Richtigkeit, Vollständigkeit, Aktualität und Angemessenheit der Inhalte keinerlei Gewähr übernommen und jegliche Haftung im gesetzlich zulässigen Umfang ausgeschlossen. Verbindliche Aussagen können stets nur im Rahmen eines konkreten Auftrags getroffen werden.

Urheberrecht

Die Inhalte des vorliegenden Dokuments sind urheberrechtlich geschützt. Sie dürfen nur nach vorheriger Genehmigung durch die Schleupen SE verwendet werden. Dies gilt insbesondere für die

Vervielfältigung von Informationen oder Daten, insbesondere die Verwendung von Texten, Textteilen

oder Bildmaterial. Sämtliche Rechte liegen bei der Schleupen SE.

Soweit nicht ausdrücklich von uns zugestanden, verpflichtet eine Verwertung, Weitergabe oder ein

Nachdruck dieser Unterlagen oder ihres Inhalts zu Schadenersatz (BGB, UWG, LitUrhG).