

Vorgang bearbeiten

Vorgang bearbeiten


In diesem Dialogschritt können Sie Vorgängen Aufgaben und Dateien hinzufügen. Außerdem können Sie die Anhänge mit Erläuterungen in Textform ergänzen.



Vorgang
bearbeiten

Bearbeiten Sie den Vorgang anhand der Hinweise in den folgenden Abschnitten wunschgemäß, und übernehmen Sie die Änderungen mit Anklicken von **SPEICHERN**.


Aufgabe hinzufügen

Klappen Sie gegebenenfalls den Bereich für die Aufgaben auf (), und wählen Sie im Kontextmenü zur Liste den Befehl **Neu**.

- [Aufgabe bearbeiten](#)

Datei hinzufügen

Klappen Sie gegebenenfalls den Bereich für die Dateien auf ().

Klicken Sie auf die Schaltfläche **UPLOAD**  , um ein Dokument hochzuladen, das zum Vorgang gespeichert werden soll.


Stellen Sie im nun erscheinenden Dialog den Pfad ein, markieren Sie das gewünschte Dokument, und klicken Sie auf **Öffnen**. Daraufhin wird das Dokument unterhalb der Schaltfläche aufgeführt.

Vorgang bearbeiten

UPLOAD 

Hochgeladenes
Dokument


Wiederholen Sie die Schritte für alle hochzuladenden Dokumente.


Über die Schaltfläche  können Sie ein hochgeladenes Dokument entfernen oder ersetzen bzw. im Rahmen der späteren Bearbeitung erneut herunterladen (s.u.).


Zum Zweck der Archivierung werden die Dokumente beim Speichern des Vorgangs mit Archivindexdaten versehen.

Hochgeladene Dokumente löschen/ersetzen/herunterladen


Dateien können nur ersetzt bzw. entfernt werden, wenn die Vorgangsänderung noch nicht gespeichert wurde.

Sie auf die Schaltfläche , und wählen Sie den Befehl **Entfernen**, um das Dokument zu löschen.

Klicken Sie auf die Schaltfläche , und wählen Sie den Befehl **Ersetzen**, stellen Sie im nun erscheinenden Dialog den Pfad ein, markieren Sie das gewünschte Dokument, und klicken Sie auf **Öffnen**. Daraufhin wird das ersetzte Dokument unterhalb der Schaltfläche aufgeführt.

Klicken Sie auf die Schaltfläche , und wählen Sie den Befehl **Download**, um das Dokument erneut herunterzuladen.

Anhangtext erfassen

Clappen Sie gegebenenfalls den Bereich für den Anhangtext auf (), und tragen Sie den gewünschten Text über die Tastatur ein.

Vorgang bearbeiten

Impressum

Herausgegeben von:
Schleupen SE

Galmesweg 58
47445 Moers

Telefon: 02841 912 0
Telefax: 02841 912-1903

www.schleupen.de

Zuständig für den Inhalt:
Schleupen SE
©Schleupen SE, Galmesweg 58, 47445 Moers

Haftungsausschluss

Möglicherweise weist das vorliegende Dokument noch Druckfehler oder drucktechnische Mängel auf. In der Dokumentation verwendete Software-, Hardware- und Herstellerbezeichnungen sind in den meisten Fällen auch eingetragene Warenzeichen und unterliegen als solche den gesetzlichen Bestimmungen.

Das vorliegende Dokument ist unverbindlich. Es dient ausschließlich Informationszwecken und nicht als Grundlage eines späteren Vertrags. Änderungen, Ergänzungen, Streichungen und sonstige Bearbeitungen dieses Dokuments können jederzeit durch die Schleupen SE nach freiem Ermessen und ohne vorherige Ankündigung vorgenommen werden.

Obschon die in diesem Dokument enthaltenen Informationen von der Schleupen SE mit größtmöglicher Sorgfalt erstellt wurden, wird aufgrund des reinen Informationscharakters für die Richtigkeit, Vollständigkeit, Aktualität und Angemessenheit der Inhalte keinerlei Gewähr übernommen und jegliche Haftung im gesetzlich zulässigen Umfang ausgeschlossen. Verbindliche Aussagen können stets nur im Rahmen eines konkreten Auftrags getroffen werden.

Vorgang bearbeiten

Urheberrecht

Die Inhalte des vorliegenden Dokuments sind urheberrechtlich geschützt. Sie dürfen nur nach vorheriger Genehmigung durch die Schleupen SE verwendet werden. Dies gilt insbesondere für die

Vervielfältigung von Informationen oder Daten, insbesondere die Verwendung von Texten, Textteilen

oder Bildmaterial. Sämtliche Rechte liegen bei der Schleupen SE.

Soweit nicht ausdrücklich von uns zugestanden, verpflichtet eine Verwertung, Weitergabe oder ein

Nachdruck dieser Unterlagen oder ihres Inhalts zu Schadenersatz (BGB, UWG, LitUrhG).