

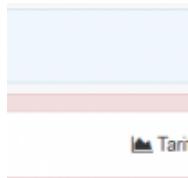
Tarife

Tarife

In diesem Dialog werden die Top 10 der Mengen pro Tarif und Geschäftsbereich angezeigt. Es wird zwischen eigenem und fremden Netz unterschieden.

Absatzentwicklung je Tarif

Wählen Sie einen Geschäftsbereich, zu dem Sie die Auswertung anzeigen lassen möchten und bestimmen anschließend die **Kundenart** und das **Auswertungsjahr**.



Auswahl
Geschäftsbereich,
Kundenart
und
Auswertungsjahr

Top 10 Mengen - Eigenes und Fremdes Netz

In dieser Auswertung können Sie die Mengen pro Tarif und Geschäftsbereich für das eigene und fremde Netz anzeigen lassen. Basis dafür ist das zuvor gewählte Auswertungsjahr. Die Anzahl der angezeigten Tarife können mit dem Schieberegler auf der linken Seite der jeweiligen Grafik angepasst werden.



Top 10 Mengen
- Eigenes und

Tarife

Fremdes Netz

Abgleich mit Pivottabellen

(Cube VA Statistik)

Filter	Kriterium	Dimension	Measure
Tarif Geschäftsbereich		Belegdatum (laufendes Jahr und Vorjahr)	Verbrauch Gesamt abzgl. Blind HochVJ Verbrauch Gesamt Ohne Blind
Endgültige Abrechnung	J	Tarife	
Kudentyp			
Mandant			
Statistikbereich	Vertrieb		
Verteilnetzbetreiber			
Energiehändler			

Sind in der VA keine eigenen Verteilnetzbetreiber gekennzeichnet, kann das Measure **Kennzeichen eigenes Netz nicht verwendet werden. Es müssen dafür die Verteilnetzbetreiber (Bezeichnung) in der Dimension gefiltert werden.**

Bei **Rollierern** wird für das aktuelle Jahr das Measure **Verbrauch Gesamt ohne Blind** und für Vorjahre das Measure **Verbrauch Gesamt abzgl. Blind HochVJ** benötigt. Für **Stichtagsabrechner** wird nur das Measure **Verbrauch Gesamt abzgl. Blind HochVJ** benötigt.

Top 10 - Vorjahresvergleich - Eigenes und Fremdes Netz



In dieser Auswertung wird der Vergleich der Mengen zum Vorjahr für das eigene und fremde Netz übersichtlich in einer Grafik dargestellt.

Tarife



Top 10 -
Vorjahresverglei-
ch

Die Anzahl der angezeigten Tarife können mit dem Schieberegler im oberen Bereich der jeweiligen Grafik angepasst werden.

Der orangefarbene Balken in der Spalte **Vorjahresvergleich** beinhaltet die Mengen des Vorjahrs, der grüne Balken zeigt die Kennzahlen des aktuellen Jahres. Der Pfeil neben den Balken symbolisiert den Zuwachs  bzw. den Verlust .

In der Spalte **Absolut** wird der errechnete Differenzwert in Mengen, in der Spalte **Prozentual** der zugehörige Wert in Prozent in Grün für den Zuwachs und in Rot für den Verlust angezeigt.

Abgleich mit Pivottabellen

(Cube VA Statistik)

Filter	Kriterium	Dimension	Measure
Tarif Geschäftsbereich		Belegdatum (laufendes Jahr und Vorjahr)	Verbrauch Gesamt abzgl. Blind HochVJ Verbrauch Gesamt Ohne Blind
Endgültige Abrechnung	J	Tarife	
Kudentyp			
Mandant			
Statistikbereich	Vertrieb		
Verteilnetzbetreiber			
Energiehändler			

Bei **Rollierern** wird für das aktuelle Jahr das Measure **Verbrauch Gesamt ohne Blind** und für Vorjahre das Measure **Verbrauch Gesamt abzgl. Blind HochVJ** benötigt.
Für **Stichtagsabrechner** wird nur das Measure **Verbrauch Gesamt abzgl. Blind HochVJ** benötigt.

Impressum

Herausgegeben von:
Schleupen SE

Galmesweg 58
47445 Moers

Telefon: 02841 912 0
Telefax: 02841 912-1903

www.schleupen.de

Zuständig für den Inhalt:
Schleupen SE
©Schleupen SE, Galmesweg 58, 47445 Moers

Haftungsausschluss

Möglicherweise weist das vorliegende Dokument noch Druckfehler oder drucktechnische Mängel auf. In der Dokumentation verwendete Software-, Hardware- und Herstellerbezeichnungen sind in den meisten Fällen auch eingetragene Warenzeichen und unterliegen als solche den gesetzlichen Bestimmungen.

Das vorliegende Dokument ist unverbindlich. Es dient ausschließlich Informationszwecken und nicht als Grundlage eines späteren Vertrags. Änderungen, Ergänzungen, Streichungen und sonstige Bearbeitungen dieses Dokuments können jederzeit durch die Schleupen SE nach freiem Ermessen und ohne vorherige Ankündigung vorgenommen werden.

Obschon die in diesem Dokument enthaltenen Informationen von der Schleupen SE mit größtmöglicher Sorgfalt erstellt wurden, wird aufgrund des reinen Informationscharakters für die Richtigkeit, Vollständigkeit, Aktualität und Angemessenheit der Inhalte keinerlei Gewähr übernommen und jegliche Haftung im gesetzlich zulässigen Umfang ausgeschlossen. Verbindliche Aussagen können stets nur im Rahmen eines konkreten Auftrags getroffen werden.

Urheberrecht

Die Inhalte des vorliegenden Dokuments sind urheberrechtlich geschützt. Sie dürfen nur nach vorheriger Genehmigung durch die Schleupen SE verwendet werden. Dies gilt insbesondere für die

Vervielfältigung von Informationen oder Daten, insbesondere die Verwendung von Texten, Textteilen

oder Bildmaterial. Sämtliche Rechte liegen bei der Schleupen SE.

Soweit nicht ausdrücklich von uns zugestanden, verpflichtet eine Verwertung, Weitergabe oder ein

Nachdruck dieser Unterlagen oder ihres Inhalts zu Schadenersatz (BGB, UWG, LitUrhG).